








Задание № 1.

Разделите животных, изображенных на карточке, на 2 группы. Проведите стрелку от животного к нужной группе


I группа	Животные	II группа
	<div style="display: flex; justify-content: space-around;"> <div style="text-align: center;"> <p>Лосось</p>  </div> <div style="text-align: center;"> <p>Креветка</p>  </div> </div> <div style="display: flex; justify-content: space-around; margin-top: 20px;"> <div style="text-align: center;"> <p>Тюлень</p>  </div> <div style="text-align: center;"> <p>Сивуч</p>  </div> </div> <div style="display: flex; justify-content: space-around; margin-top: 20px;"> <div style="text-align: center;"> <p>Морская выдра</p>  </div> <div style="text-align: center;"> <p>Морская звезда</p>  </div> </div> <div style="text-align: center; margin-top: 20px;"> <p>Кит</p>  </div>	

Задание № 2.

Прочитайте текст. Подготовьте сообщение по плану.

Задание № 3.

Разгадайте кроссворд



Задание № 4.

Оцените свою работу на уроке

